

Տ Ր Ա Ն Ս Պ Ո Ր Տ Ե Վ Կ Ա Պ
TRANSPORT AND COMMUNICATIONS
ТРАНСПОРТ И СВЯЗЬ

Բաժնում ներկայացված են տվյալներ տրանսպորտի աշխատանքի և կապի կազմակերպությունների գործունեության մասին:

Տրանսպորտը բովանդակում է ընդհանուր և ոչ ընդհանուր օգտագործման տրանսպորտի տեսակները:

Ընդհանուր օգտագործման տրանսպորտը իրականացնում է անտեսության հատվածների և բնակչության բեռների, ինչպես նաև ընդհանուր օգտագործման երթուղիներով ուղևորների փոխադրումները:

Ոչ ընդհանուր օգտագործման տրանսպորտը իրականացնում է տվյալ կազմակերպության բեռների փոխադրումները (ավտոմոբիլային տրանսպորտի համար՝ ավտոտրանսպորտային միջոցներով, երկաթուղային տրանսպորտի համար՝ ոչ ընդհանուր օգտագործման մերձատար ուղիներով), ինչպես նաև ավտոտրանսպորտով տվյալ կազմակերպության աշխատողների փոխադրումները (ներտնտեսական և ծառայողական տրանսպորտ):

Ընդհանուր օգտագործման տրանսպորտի հիմնական ցուցանիշներն են. բեռների փոխադրումների ծավալը (տոննա), բեռնաշրջանառությունը (տոննա-կիլոմետր), ուղևորների փոխադրումների ծավալը (ուղևոր) և ուղևորաշրջանառությունը (ուղևոր-կիլոմետր):

Փոխադրված բեռների (բեռնափոխադրումներ) ծավալում ներառվում է փոխադրված բեռների փաստացի քանակը, հաշվի առնելով տարայի կամ բեռնարկղների (կոնտեյների) քաշը:

Բեռնաշրջանառությունը (տոննա-կիլոմետրերով) հաշվարկվում է փոխադրվող բեռների յուրաքանչյուր խմբի քաշի (տոննա) և այդ բեռնափոխադրման հեռավորության արտադրյալների հանրագումարով:

Ուղևորափոխադրումների ծավալում ներառվում է տրանսպորտային միջոցներով փաստացի փոխադրված ուղևորների թվաքանակը (ներառյալ անվճար երթևեկության իրավունքներից օգտվող ուղևորները):

The section contains data on performance of transport and activity of communication organizations.

Transport is broken down into general purpose and non-general purpose transport.

General purpose transport implements carriages of the sections of economy industries and population, as well as the passengers of general purpose route.

Non-general purpose transport implements freights transportation of the given organization (for road transport by road transport vehicles for railway transport-by sidings of non-general use), as well as the transportation of employees of the given organization by road transport (intra-economic and official transport).

Main indicators of general purpose transport are volume of freights shipped (tons), freight turnover (tons-kilometers), volume of passengers carried (passenger) and passenger turnover (passengers-kilometers).

Volume of freights shipped (**freight transportation**) covers the number of freights actually shipped, taking into account the weight of package or container.

Freight turnover in ton/km is defined as a sum produced by multiplying the weight of each consignment of freight in tons by the length of its transportation.

Volume of passenger transportation includes number of passengers actually carried by transport facilities (including the passengers enjoying the rights of free of charge traffic).

В разделе представлены данные о работе транспорта и деятельности организаций связи.

Транспорт подразделяется на транспорт общего и необщего пользования.

Транспорт общего пользования, осуществляет перевозки грузов секторов экономики и населения, а также перевозки пассажиров по маршрутам общего пользования.

Транспорт необщего пользования осуществляет перевозки грузов данной организации (для автомобильного транспорта - автомобильными средствами; для железнодорожного транспорта - подъездными путями необщего пользования), а также перевозки автотранспортом работников данной организации (внутрихозяйственный и служебный транспорт).

Основные показатели транспорта общего пользования – объем перевозок грузов (в тоннах), грузооборот (в тонно-километрах), объем перевозок пассажиров (пассажиры), пассажирооборот (в пассажиро-километрах).

В объеме перевезенных грузов (грузоперевозок) включается количество фактически перевезенных грузов, с учетом веса тары или контейнера.

Грузооборот (в тонна-километрах) исчисляется суммированием произведений веса каждой партии (отправки) перевозимого груза в тоннах на расстояние его перевозки в километрах.

В объем пассажироперевозок включается численность фактически перевезенных пассажиров транспортными средствами (включая пассажиров, пользующихся правом бесплатного проезда).

Ուղևորաշրջանառությունը (ուղևոր-կիրոնտորերով) հաշվարկվում է փոխադրված ուղևորների թվաքանակի և մեկ ուղևորի փոխադրման միջին հեռավորության արտադրյալների հանրագումարով:

Ավտոմոբիլային տրանսպորտի ուղևորափոխադրման (փոխադրված ուղևորների թվաքանակը) և ուղևորաշրջանառության ծավալները որոշվում են ըստ հաղորդակցության առանձին տեսակների՝ ներքաղաքային, ներմարզային, միջմարզային և միջպետական:

Փոստային և սուրհանդակային ծառայությունները ներառում է՝

- ազգային փոստի բաժանմունքներից փոստի, ծանրոցների, ծանրոցածրարների (բանդերոլների) փաթեթների հանում, տեսակավորում, բաշխում, տեղավորում և տեղ հասցնում,
- «ցպահանջ» թղթակցության մշակում,
- փոստային մամականիչների, բացիկների, ծրարների վաճառք,
- պայմանագրային հիմունքներով պարբերական մամուլի տարածում,
- հատուկ կապ և կառավարական սուրհանդակային գործունեություն (ֆելդեգերային ծառայություն),
- ազգային փոստից բացի այլ կազմակերպությունների կողմից մամակների, ծանրոցների և ծանրոցածրարների (բանդերոլների) հանում, տեղավորում, տեղ հասցնում:

Կապ

Հեռուստառադիոհեռարձակման կազմում և հեռարձակում հատվածը ներառում է հեռուստառադիոհեռարձակման գործունեությունը, ժամանցային ծրագրերի, բանավեճերի ու համանման այլ ծրագրերի կազմման և հեռարձակման կամ տարածման իրավունքով ձեռք բերված պատրաստի հեռուստառադիոհեռարձակման հետ կապված գործունեությունը, ինչպես նաև տվյալների փոխանցումը համացանցով, սովորաբար երբ այն իրականացվում է հեռուստառադիոհեռարձակման համակարգում:

Հեռահաղորդակցության կապի գործունեությունը ներառում է ձայնի, տվյալների, տեքստերի, ձայնագրությունների, պատկերների փոխանցումը և դրա հետ կապված ծառայությունների մատուցումը: Սույն ծառայությունները մատուցվում են լարային, անլար և արբանյակային հեռահաղորդակցական համակարգերի միջոցով:

Passenger turnover (passenger-kilometer) is defined by multiplying the number of passengers carried by average distance per passenger.

The volume of passenger transportation of road transport (number of passengers carried) and passenger turnover are defined by separate kinds of communication- intraurban, intraregional, interregional and international.

Postal and courier services include:

- collection, sorting, distribution, transport and delivery of mails, parcels, post packages and packets from national post offices,
- poste restante,
- sale of postage stamps, post cards, envelopes,
- distribution of periodicals on agreement basis,
- special connection and government courier activity,
- collection, transport and delivery of letters, parcels, post packages and packets by organizations other than national post offices.

Communication

Production and broadcasting of radio and television programs includes the activity related to radio and television programs, news, entertainment programs, debates, and other similar programs or activity related to broadcasting of finished radio and television programs, which are acquired by dissemination rights, as well as data transfer by Internet, usually when it is done in the radio and television broadcasting system.

Telecommunication's activity includes transmission of voice, data, texts, records, images and rendering of services related to them. The given services are rendered through wire, wireless and satellite telecommunication systems.

Пассажирооборот (в пассажиро-километрах) исчисляется суммированием произведений численности перевезенных пассажиров на среднее расстояние перевозки одного пассажира.

Объемы пассажироперевозок автомобильного транспорта (численность перевезенных пассажиров) и пассажирооборота определяются отдельно по каждому виду сообщений: внутригородскому, внутримарзовому, межмарзовому и межгосударственному.

Почтовые и курьерские услуги включают:

- выемку, сортировку, распределение, перевозку и доставку почты, посылок бандеролей и пакетов из отделений национальной почты,
- обработку корреспонденции “до востребования”,
- продажу почтовых марок, открыток, конвертов,
- распространение переодической печати на договорной основе,
- спецсвязь и правительственную курьерскую деятельность (службу фельдсвязи),
- выемку, перевозку и доставку писем, посылок, бандеролей и пакетов, осуществляемые фирмами, кроме национальной почты.

Связь

Создание и вещание телерадиопередач Этот раздел включает создание радио- и телевизионных передач, в том числе развлекательных и информационных передач, теледебатов и т. п. и приобретение права на распространение содержания. Включена деятельность телевидения по распространению программ через радиорелейные линии, спутниковое, кабельное телевидение или Интернет.

Сфера услуг телекоммуникации включает передачу и прием информации с помощью звуковых сигналов, текстов, записей, изображений и связанные с этой деятельностью предоставление услуг. Данные услуги предоставляются посредством проводных, беспроводных и спутниковых телекоммуникационных систем.

Լարային հեռահաղորդակցական համակարգերի ծառայությունները.

- հեռախոսային ցանցի
- հեռագրական կապի
- ինտերնետ հասանելիության,
- մալուխային հեռուստատեսային համակարգերի:

Անլար հեռահաղորդակցական համակարգերի ծառայությունները.

- բջջային հեռախոսակապի
- ռադիոալիքային (փեյջինգային) կապի
- շառավղային գործունեության կապի
- ինտերնետ հասանելիության:

Արբանյակային կապի ծառայությունները ներառում է ձայնի, տվյալների, տեքստերի, ձայնագրությունների, պատկերների փոխանցման համար արբանյակային կապն ապահովող միջոցների սպասարկումն ու շահագործումը կամ այդ կապից օգտվելու հնարավորության տրամադրումը, հեռուստաալիքներով ու հեռուստատեսային կայաններից և ցանցերից կամ ռադիոցանցերից ստացված ձայնա-, տեսա- ծրագրերի, տեքստերի փոխանցումն անմիջական սպառողին, ինչպես նաև ինտերնետից օգտվելու հնարավորության տրամադրումը՝ արբանյակային հեռահաղորդակցական կապն ապահովող օպերատորի կողմից:

Services of wire telecommunication systems

- telephone network;
- telegraph communication;
- Internet access;
- cable television systems

Services of wire telecommunication systems

- cellular telephone communication;
- radio wave (pager) communication;
- radius activity communication;
- Internet access.

Satellite communication service includes maintenance and operation facilities ensuring satellite communication for sound, data, texts, records, images delivery or providing opportunity for using it, immediate transfer to consumers of audio and video TV programmes obtaining from TV channels and TV stations, as well as providing opportunity for access to Internet from operator supporting satellite communication.

Услуги проводной связи:

- телефонной сети;
- телеграфной связи;
- обеспечения доступа в Интернет;
- систем кабельного телевидения.

Услуги беспроводной связи:

- сотовой телефонной связи;
- пейджинговой связи;
- радиальной связи;
- обеспечения доступа в Интернет.

Услуги спутниковой связи включают эксплуатацию, техническое обслуживание и обеспечение доступа к установкам (устройствам) передачи изображения, данных и прочей информации через системы спутниковой связи, передачу программ с изображениями, звуком или текстовыми сообщениями от кабельной сети, локальных телевизионных станций или радиотрансляционной сети непосредственно потребителям через спутниковые антенны, а также обеспечение доступа в Интернет.

ՏՐԱՆՍՊՈՐՏ ԵՎ ԿԱՊ - TRANSPORT AND COMMUNICATION - ТРАНСПОРТ И СВЯЗЬ

**ՏՐԱՆՍՊՈՐՏ
TRANSPORT
ТРАНСПОРТ**

**235. ԸՆԴՀԱՆՈՒՐ ՕԳՏԱԳՈՐԾՄԱՆ ՏՐԱՆՍՊՈՐՏԻ ՀԻՄՆԱԿԱՆ ՑՈՒՑԱՆԻՇՆԵՐԸ
MAIN INDICATORS OF GENERAL PURPOSE TRANSPORT
ОСНОВНЫЕ ПОКАЗАТЕЛИ ТРАНСПОРТА ОБЩЕГО ПОЛЬЗОВАНИЯ**

	2010	2011	2012	2013	2014	
Փոխադրվել են բեռներ, 1 000 տ	10 556.2	9 720.8	12 094.1	12 315.5	10 157.6	Freights shipped, 1 000 t
այդ թվում՝						Перевезено грузов, 1 000 т
երկաթուղային տրանսպորտով	3 063.3	3 269.4	3 460.2	3 275.2	3 057.6	of which:
ավտոմոբիլային տրանսպորտով ¹	6 196.0	4 944.2	6 840.1	7 319.6	5 384.0	в том числе:
օդային տրանսպորտով ²	8.8	10.0	12.3	10.4	10.4	by railroad lines
մայրուղային խողովակաշարով ³	1 288.1	1 497.2	1 781.5	1 710.3	1 705.6	by motor vehicles
Բեռնաշրջանառությունը⁴, մլն.տոննա-կմ	3 075.8[◇]	3 525.3[◇]	4 267.9[◇]	4 247.5[◇]	4 232.7	by air transport
այդ թվում՝						воздушным транспортом
երկաթուղային տրանսպորտի	743.2	815.9	867.3	851.0	786.1	by pipeline ¹
ավտոմոբիլային տրանսպորտի	220.1 [◇]	230.6 [◇]	513.0 [◇]	641.1 [◇]	726.4	магистральным трубопроводом ¹
օդային տրանսպորտի	9.7	9.1	11.2	5.6	2.0	Freight turnover, mln. tons-km
մայրուղային խողովակաշարով	2 102.8	2 469.7	2 876.4	2 749.8	2 718.2	Грузооборот, млн. тонна-км
Փոխադրվել են ուղևորներ, մլն. ուղևոր	251.6	249.8	248.5	241.3	225.8	of which:
այդ թվում՝						в том числе:
երկաթուղային տրանսպորտով	0.8	0.6	0.6	0.4	0.4	railroad lines
ավտոմոբիլային տրանսպորտով	206.0	207.0	207.8	202.1	189.1	железнодорожного транспорта
թեթև մարդատար տաքսիներով	18.0	17.9	17.7	15.7	12.8	motor vehicles
օդային տրանսպորտով ²	1.7	1.7	1.8	1.8	2.1	автомобильного транспорта
տրոլեյբուսով	4.9	5.3	5.4	5.4	5.4	air transport
մետրոպոլիտենով	19.9	17.0	14.9	15.6	15.8	воздушного транспорта
ճակատուղով	0.3	0.3	0.3	0.3	0.2	trunk pipeline ¹
						магистральным трубопроводом ¹
						Passengers carried, mln. passengers
						Перевезено пассажиров, млн. пассажиров
						of which:
						в том числе:
						by railroad lines
						железнодорожным транспортом
						by motor vehicles
						автомобильным транспортом
						by passenger taxi
						легковыми такси
						by air transport
						воздушным транспортом
						by trolley-bus
						троллейбусом
						by underground lines
						метрополитеном
						by gore-ways
						канатной дорогой

ՏՐԱՆՍՊՈՐՏ ԵՎ ԿԱՊ - TRANSPORT AND COMMUNICATION - ТРАНСПОРТ И СВЯЗЬ

	2010	2011	2012	2013	2014	Շարունակություն Continued Продолжение
Ուղևորաշրջանառությունը, մլն.ուղևոր-կմ այդ թվում՝	3 937.8	3 631.3	3 471.1	2 858.4	3 008.5	Passengers turnover, mln. passenger-km Пассажирооборот, млн. пассажиро-км of which:
երկաթուղային տրանսպորտի	50.1	49.4	53.0	55.1	51.9	в том числе: railroad lines железнодорожного транспорта
ավտոմոբիլային տրանսպորտի	2 344.3	2 379.7	2 449.7	2 457.0	2 420.9	motor vehicles автомобильного транспорта
թեթև մարդատար տաքսիների	167.2	161.8	161.4	141.7	114.7	by passenger taxi легковых такси
օդային տրանսպորտի	1 278.6	951.3	725.5	120.4	336.0	air transport воздушного транспорта
տրոլեյբուսի	21.9	23.9	24.1	24.2	24.0	trolley-bus троллейбуса
մետրոպոլիտենի	75.5	64.6	56.7	59.2	60.1	underground lines метрополитена
ճոպանուղու	0.2	0.6	0.7	0.8	0.9	gore-ways канатной дороги

¹ Սույն ցուցանիշները ներառում են նաև այլ երկրների տրանսպորտի բեռնափոխադրումների ծավալները:
The given indicators also include the volumes of the freight transportation by interstate transport of other countries.
В данных отражены также показатели грузоперевозок транспорта других стран:

² Ցուցանիշներում ներառված են նաև այլ երկրների ավիաընկերությունների ինքնաթիռներով իրականացված բեռնա-
ուղևորափոխադրումների ծավալները:
The indicators also include the volumes of the freight and passenger transportation implemented by airplanes of other countries
airlines.
В данных отражены грузопассажироперевозки выполненные самолетами авиакомпаний других стран.

³ Այստեղ և հետայսու՝ նկատի է առնված գազամուղը:
Here and hereinafter - the gas pipeline is considered.
Здесь и далее - подразумевается газопровод

⁴ 2010-2013թթ. ցուցանիշների փոփոխությունները պայմանավորված են ներհանրապետական
հաղորդակցության միջին հեռավորությունների մեծությունների ճշգրտմամբ:
The change of the indicators for 2010-2013 is stipulated by adjustment of the values on intra-republican communication ways.
Изменения показателей за 2010-2013гг. связаны с уточнением величин средних расстояний внутриреспубликанских
сообщений.

ՏՐԱՆՍՊՈՐՏ ԵՎ ԿԱՊ - TRANSPORT AND COMMUNICATION - ТРАНСПОРТ И СВЯЗЬ

236. ԲԵՌՆԱՓՈԽԱԳՐՈՒՄՆԵՐԻ ԸՆԴՀԱՆՈՒՐ ԾԱՎԱԼՈՒՄ ՏՐԱՆՍՊՈՐՏԻ ԱՌԱՆՁԻՆ ՏԵՍԱԿՆԵՐԻ ԲԵՌՆԱՓՈԽԱԳՐՈՒՄՆԵՐԻ ՏԵՍԱԿԱՐԱՐ ԿՇԻՈՒՆ
 SHARE OF CARGO TRANSPORTATION BY SEPARATE TYPES OF TRANSPORT IN TOTAL VOLUME OF CARGO TRANSPORTATION
 УДЕЛЬНЫЙ ВЕС ГРУЗОПЕРЕВОЗОК ПО ВИДАМ ТРАНСПОРТА В ОБЩЕМ ОБЪЕМЕ ГРУЗОПЕРЕВОЗОК

(%)

	2010	2011	2012	2013	2014	
Տրանսպորտ, ընդամենը	100	100	100	100	100	Transport - total Транспорт - всего
այդ թվում՝						of which:
երկաթուղային	29.0	33.6	28.6	26.6	30.1	в том числе: railroad железнодорожный
ավտոմոբիլային	58.7	50.9	56.6	59.4	53.0	motor vehicles автомобильный
օդային	0.1	0.1	0.1	0.1	0.1	air воздушный
մայրուղային խողովակաշարային	12.2	15.4	14.7	13.9	16.8	trunk pipeline магистральный трубопроводный

237. ԲԵՌՆԱՇՐՋԱՆԱՌՈՒԹՅԱՆ ԸՆԴՀԱՆՈՒՐ ԾԱՎԱԼՈՒՄ ՏՐԱՆՍՊՈՐՏԻ ԱՌԱՆՁԻՆ ՏԵՍԱԿՆԵՐԻ ԲԵՌՆԱՇՐՋԱՆԱՌՈՒԹՅԱՆ ՏԵՍԱԿԱՐԱՐ ԿՇԻՈՒՆ
 SHARE OF CARGO TURNOVER BY SEPARATE TYPES OF TRANSPORT IN TOTAL VOLUME OF CARGO TURNOVER
 УДЕЛЬНЫЙ ВЕС ГРУЗООБОРОТА ПО ВИДАМ ТРАНСПОРТА В ОБЩЕМ ОБЪЕМЕ ГРУЗООБОРОТА

(%)

	2010	2011	2012	2013	2014	
Տրանսպորտ, ընդամենը	100	100	100	100	100	Transport- total Транспорт- всего
այդ թվում՝						of which:
երկաթուղային	24.2 [◇]	23.1 [◇]	20.3 [◇]	20.0 [◇]	18.6	в том числе: railroad железнодорожный
ավտոմոբիլային	7.1 [◇]	6.5 [◇]	12.0 [◇]	15.1 [◇]	17.1	motor vehicles автомобильный
օդային	0.3	0.3	0.3	0.1	0.1	air воздушный
մայրուղային խողովակաշարային	68.4 [◇]	70.1 [◇]	67.4 [◇]	64.8 [◇]	64.2	trunk pipeline магистральный трубопроводный

ՏՐԱՆՍՊՈՐՏ ԵՎ ԿԱՊ - TRANSPORT AND COMMUNICATION - ТРАНСПОРТ И СВЯЗЬ

238. ՈՒՂԵՎՈՐԱՓՈՒԵԱԳՐՈՒՄՆԵՐԻ ԸՆԴՀԱՆՈՒՐ ԾԱՎԱԼՈՒՄ ՏՐԱՆՍՊՈՐՏԻ ԱՌԱՆՁԻՆ
 ՏԵՍԱԿՆԵՐԻ ՈՒՂԵՎՈՐԱՓՈՒԵԱԳՐՈՒՄՆԵՐԻ ՏԵՍԱԿԱՐԱՐ ԿՇԻՌԸ
 SHARE OF PASSENGER TRANSPORTATION BY SEPARATE TYPES OF TRANSPORT IN TOTAL
 VOLUME OF PASSENGER TRANSPORTATION
 УДЕЛЬНЫЙ ВЕС ПАССАЖИРОПЕРЕВОЗОК ПО ВИДАМ ТРАНСПОРТА В ОБЩЕМ ОБЪЕМЕ
 ПАССАЖИРОПЕРЕВОЗОК

(%)

	2010	2011	2012	2013	2014	
Տրանսպորտ, ընդամենը	100	100	100	100	100	Transport - total
այդ թվում՝						Транспорт - всего
երկաթուղային	0.3	0.2	0.3	0.2	0.2	of which:
ավտոմոբիլային	81.8	82.9	83.6	83.8	83.7	в том числе:
թեթև մարդատար տաքսիներ	7.2	7.2	7.1	6.5	5.7	railroad
օդային	0.7	0.7	0.7	0.7	0.9	железнодорожный
էլեկտրատրանսպորտ	10.0	9.0	8.3	8.8	9.5	motor vehicles
						автомобильный
						passenger taxi
						легковые такси
						air
						воздушный
						electric transport
						электротранспорт

239. ՈՒՂԵՎՈՐԱՇՐՋԱՆԱՌՈՒԹՅԱՆ ԸՆԴՀԱՆՈՒՐ ԾԱՎԱԼՈՒՄ ՏՐԱՆՍՊՈՐՏԻ ԱՌԱՆՁԻՆ
 ՏԵՍԱԿՆԵՐԻ ՈՒՂԵՎՈՐԱՇՐՋԱՆԱՌՈՒԹՅԱՆ ՏԵՍԱԿԱՐԱՐ ԿՇԻՌԸ
 SHARE OF PASSENGER TURNOVER BY SEPARATE TYPES OF TRANSPORT IN TOTAL
 VOLUME OF PASSENGER TURNOVER
 УДЕЛЬНЫЙ ВЕС ПАССАЖИРООБОРОТА ПО ВИДАМ ТРАНСПОРТА В ОБЩЕМ
 ОБЪЕМЕ ПАССАЖИРООБОРОТА

(%)

	2010	2011	2012	2013	2014	
Տրանսպորտ, ընդամենը	100	100	100	100	100	Transport - total
այդ թվում՝						Транспорт- всего
երկաթուղային	1.3	1.4	1.5	1.9	1.7	of which:
ավտոմոբիլային	59.5	65.5	70.6	86.0	80.5	в том числе:
թեթև մարդատար տաքսիներ	4.2	4.5	4.6	5.0	3.8	railroad
օդային	32.5	26.2	20.9	4.2	11.2	железнодорожный
էլեկտրատրանսպորտ	2.5	2.4	2.4	2.9	2.8	motor vehicles
						автомобильный
						passenger taxi
						легковые такси
						air
						воздушный
						electric transport
						электротранспорт

ՏՐԱՆՍՊՈՐՏ ԵՎ ԿԱՊ - TRANSPORT AND COMMUNICATION - ТРАНСПОРТ И СВЯЗЬ

240. ԹԵԹԵՎ ՍՄՐՂԱՏԱՐ ՏԱԶՍԻՆԵՐԻ ԱՇԽԱՏԱՆՔԻ ՑՈՒՑԱՆԻՇՆԵՐԸ
INDICATORS OF TAXI WORK
ПОКАЗАТЕЛИ РАБОТЫ ЛЕГКОВЫХ ТАКСИ

	2010	2011	2012	2013	2014	
Փոխադրվել են ուղևորներ, մլն. ուղևոր	18.0	17.9	17.7	15.7	12.8	Passengers transportation, mln. passenger Перевозка пассажиров, млн. пассажиров
Ուղևորաշրջանառությունը, մլն. ուղևոր-կմ	167.2	161.8	161.4	141.7	114.7	Passenger turnover, mln. passenger-km Пассажирооборот, млн. пассажиро-км
Ուղևորների փոխադրման միջին հեռավորությունը, կմ	9.3	9.0	9.1	9.0	9.0	Average distance of passenger transportation, km Среднее расстояние перевозки пассажиров, км

241. ԱՐՏԱՀԱՆՎԱԾ, ՆԵՐԿՐՎԱԾ ԵՎ ՆԵՐՀԱՆՐԱՊԵՏԱԿԱՆ ԲԵՌՆԱՓՈԽԱԳՐՈՒՄՆԵՐԻ ՏԵՍԱԿԱՐԱՐ ԿՇԻՌՆԵՐՆ ԸՍՏ ԸՆԴՀԱՆՈՒՐ ՕԳՏԱԳՈՐԾՍԱՆ ՏՐԱՆՍՊՈՐՏԻ ՏԵՍԱԿՆԵՐԻ
SHARE OF EXPORTED, IMPORTED AND INTRAREPUBLICAN FREIGHTS TRANSPORTATION BY TYPES OF GENERAL PURPOSE TRANSPORT
УДЕЛЬНЫЙ ВЕС ВЫВЕЗЕННЫХ, ВВЕЗЕННЫХ И ВНУТРИРЕСПУБЛИКАНСКИХ ПЕРЕВОЗОК ГРУЗОВ ПО ВИДАМ ТРАНСПОРТА ОБЩЕГО ПОЛЬЗОВАНИЯ

(%)

	2010	2011	2012	2013	2014	
Երկաթուղային	100	100	100	100	100	Railway Железнодорожный
այդ թվում՝						of which:
արտահանվել են	11.1	13.8	14.2	13.9	11.7	exported вывезено
ներկրվել են	46.6	41.3	39.6	38.5	38.4	imported ввезено
ներհանրապետական	42.3	44.9	46.2	47.6	49.9	intrarepublican внутриреспубликанские
Ավտոմոբիլային	100	100	100	100	100	Road Автомобильный
այդ թվում՝						of which:
արտահանվել են	3.4	4.9	4.4	4.0	4.9	exported вывезено
ներկրվել են	12.6	16.6	12.7	12.3	18.3	imported ввезено
ներհանրապետական	84.0	78.5	82.9	83.7	76.8	intrarepublican внутриреспубликанские

ՏՐԱՆՍՊՈՐՏ ԵՎ ԿԱՊ - TRANSPORT AND COMMUNICATION - ТРАНСПОРТ И СВЯЗЬ

Շարունակություն
Continued
Продолжение

	2010	2011	2012	2013	2014	
Օդային	100	100	100	100	100	Air
այդ թվում՝						Воздушный
արտահանվել են	37.5	47.0	54.5	58.7	62.5	of which: exported
ներկրվել են	62.5	53.0	45.5	41.3	37.5	в том числе: imported
						вывезено
						ввезено

242. ԸՆԴՀԱՆՈՒՐ ՕԳՏԱԳՈՐԾՄԱՆ ԵՐԿԱԹՈՒՂԱՅԻՆ ՏՐԱՆՍՊՈՐՏՈՎ ԲԵՆՆԵՐԻ ԱՌԱՋՈՒՄՆ
ԸՍՏ ՏԵՍԱԿՆԵՐԻ
SHIPMENT BY TYPES BY GENERAL PURPOSE RAILWAY TRANSPORT
ОТГРУЗКА ПО ВИДАМ ГРУЗОВ ЖЕЛЕЗНОДОРОЖНЫМ ТРАНСПОРТОМ ОБЩЕГО ПОЛЬЗОВАНИЯ

(1 000 т)

(1 000 t)
(1 000 т)

	2010	2011	2012	2013	2014	
Ընդամենը	1 637.4	1 918.3	2 090.4	2 014.5	1 882.7	Total
հանքային շինարարական նյութեր	238.8	366.5	313.4	133.6	104.4	Всего mineral building materials
ցեմենտ	83.3	118.4	126.4	110.2	80.4	минеральные строительные материалы
նավթ և նավթամթերք	-	-	-	-	-	цемент
սև մետաղներ	12.4	6.7	0.9	-	-	petroleum and petroleum products
սև մետաղների ջարդոն	51.1	49.6	47.1	-	-	нефть и нефтепродукты
անտառային բեռներ	9.6	4.7	0.1	-	-	ferrous metals
հացահատիկ և աղացվող մթերք	33.0	29.1	46.4	40.0	47.5	черные металлы
քիմիական և հանքային պարարտանյութեր	1.1	1.7	0.3	0.4	-	ferrous metal iron
գունավոր մետաղների հանքաքար	686.9	1 059.7	1 230.5	1 359.0	1 235.8	лом черных металлов
այլ բեռներ	521.2	281.9	325.3	371.3	414.6	forest freights
						лесные грузы
						grain and re-grinding products
						зерно и продукты перемола
						chemical and mineral fertilizers
						химические и минеральные удобрения
						non-ferrous metal ore
						руды цветных металлов
						other
						другие грузы

ՏՐԱՆՍՊՈՐՏ ԵՎ ԿԱՊ - TRANSPORT AND COMMUNICATION - ТРАНСПОРТ И СВЯЗЬ

243. ԸՆԴՀԱՆՈՒՐ ՕԳՏԱԳՈՐԾՍԱՆ ԵՐԿԱԹՈՒՂԱՅԻՆ ՏՐԱՆՍՊՈՐՏՈՎ ԱՌԱՔՈՒՄՆԵՐԻ ՏԵՍԱԿԱՐԱՐ ԿՇԻՈՆ ԸՍՏ ԲԵՌՆԵՐԻ ՏԵՍԱԿՆԵՐԻ
SHARE OF SHIPMENTS BY TYPES BY GENERAL PURPOSE RAILWAY TRANSPORT
УДЕЛЬНЫЙ ВЕС ОТГРУЗОК ПО ВИДАМ ГРУЗОВ ЖЕЛЕЗНОДОРОЖНЫМ ТРАНСПОРТОМ
ОБЩЕГО ПОЛЬЗОВАНИЯ

(%)

	2010	2011	2012	2013	2014	
Ընդամենը	100	100	100	100	100	Total Всего
հանքային շինարարական նյութեր	14.6	19.1	15.0	6.6	5.5	mineral building materials минеральные строительные материалы
ցեմենտ	5.1	6.2	6.0	5.5	4.3	cement цемент
նավթ և նավթամթերք	-	-	-	-	-	petroleum and petroleum products нефть и нефтепродукты
սև մետաղներ	0.8	0.3	0.0	-	-	ferrous metals черные металлы
սև մետաղների ջարդոն	3.1	2.6	2.3	-	-	ferrous metal iron лом черных металлов
անտառային բեռներ	0.6	0.3	0.0	-	-	forest freights лесные грузы
հացահատիկ և աղացվող մթերք	2.0	1.5	2.2	2.0	2.5	grain and re-grinding зерно и продукты перемола
քիմիական և հանքային պարարտանյութեր	0.1	0.1	0.0	0.0	-	chemical and mineral fertilizers химические и минеральные удобрения
գունավոր մետաղների հանքաքար	41.9	55.2	58.9	67.5	65.7	non-ferrous metal ore руды цветных металлов
այլ բեռներ	31.8	14.7	15.6	18.4	22.0	other другие грузы

244. ՈՒՂԵՎՈՐՆԵՐԻ ՓՈՆԱԳՐՈՒՄՆԵՐԻՑ ՀԱՍՈՒՅԹԸ՝ ԵՎ ԾԱԽՍԵՐԸ
REVENUES¹ AND EXPENDITURES FROM PASSENGER TRANSPORTATION
ВЫРУЧКА¹ И РАСХОДЫ ОТ ПЕРЕВОЗОК ПАССАЖИРОВ

(մլն. դրամ)

(mln. drams)
(млн. драмов)

	2010	2011	2012	2013	2014	
Ընդամենը						Total Всего
հասույթ	100 085.9	94 148.8	87 790.4	53 209.9	57 537.8	revenues выручка
ծախսեր	107 527.5	99 997.5	94 403.5	53 956.1	62 865.9	expenditures расходы
այդ թվում՝						of which: в том числе:
երկաթուղային						railroad железнодорожный
հասույթ	572.8	689.6	802.6	800.9	796.3	revenues выручка
ծախսեր	3 421.6	3 159.2	3 356.7	3 625.6	3 701.5	expenditures расходы

ՏՐԱՆՍՊՈՐՏ ԵՎ ԿԱՊ - TRANSPORT AND COMMUNICATION - ТРАНСПОРТ И СВЯЗ

Շարունակություն
Continued
Продолжение

	2010	2011	2012	2013	2014	
ավտոմոբիլային						motor vehicles автомобильный
հասույթ	39 067.9	38 029.1	38 391.8	37 372.9	35 878.8	revenues выручка
ծախսեր	37 088.8	35 210.1	37 083.1	31 902.7	32 613.8	expenditures расходы
թեքս մարդատար տաքսիներ						taxi легковые такси
հասույթ	6 789.2	6 870.8	6 983.1	6 040.2	4 997.4	revenues выручка
ծախսեր	5 563.5	5 622.3	5 721.4	5 017.9	4 104.6	expenditures расходы
օդային						air воздушный
հասույթ	52 631.4	47 292.0	40 085.6	7 369.9	14 155.1	revenues выручка
ծախսեր	57 664.6	51 448.2	43 527.8	8 149.2	16 538.1	expenditures расходы
տրոլեյբուս						trolley-bus троллейбус
հասույթ	169.2	185.2	186.1	188.6	185.8	revenues выручка
ծախսեր	692.0	775.0	830.9	800.1	810.5	expenditures расходы
մետրոպոլիտեն						underground метрополитен
հասույթ	756.7	900.7	1 092.5	1 150.7	1 174.6	revenues выручка
ծախսեր	2 947.9	3 390.3	3 555.7	3 877.3	4 655.0	expenditures расходы
ճոպանուղի						gore-ways канатная дорога
հասույթ	98.7	181.4	248.7	286.7	349.8	revenues выручка
ծախսեր	149.1	392.4	327.9	583.3	442.4	expenditures расходы

¹ Առանց դոտացիայի:
Without subsidies.
Без дотаций.

ՏՐԱՆՍՊՈՐՏ ԵՎ ԿԱՊ - TRANSPORT AND COMMUNICATION - ТРАНСПОРТ И СВЯЗЬ

**245. ԲԵՌՆԵՐԻ ՓՈԽԱԳՐՈՒՄՆԵՐԻՑ ՀԱՍՈՒՅԹԸ ԵՎ ԾԱԽՍԵՐԸ
REVENUES AND EXPENDITURES FROM FREIGHT TRANSPORTATION
ВЫРУЧКА И РАСХОДЫ ОТ ПЕРЕВОЗОК ГРУЗОВ**

(մլն. դրամ)

(mln. drams)
(млн. драмов)

	2010	2011	2012	2013	2014	
Ընդամենը						Total Всего
հասույթ	32 924.1	38 465.9	54 135.6	60 894.8	60 432.5	revenues выручка
ծախսեր	29 986.5	32 057.2	46 674.5	51 401.8	50 751.9	expenditures расходы
այդ թվում՝						of which: в том числе:
երկաթուղային						railroad железнодорожный
հասույթ	11 891.0	14 364.4	16 593.8	16 259.5	15 884.8	revenues выручка
ծախսեր	10 819.6	10 558.0	13 785.4	13 460.5	12 912.5	expenditures расходы
ավտոմոբիլային						motor vehicles автомобильный
հասույթ	18 698.9	21 863.0	33 837.4	42 190.3	42 672.9	revenues выручка
ծախսեր	17 870.1	20 213.0	29 803.2	34 572.7	35 824.8	expenditures расходы
օդային						air воздушный
հասույթ	2 334.2	2 238.5	3 704.4	2 445.0	1 874.8	revenues выручка
ծախսեր	1 296.8	1 286.2	3 085.9	3 368.6	2 014.6	expenditures расходы

**246. ՕՃԱՆԳԱԿ ԵՎ ԼՐԱՅՈՒՑԻՉ ՏՐԱՆՍՊՈՐՏԱՅԻՆ ԳՈՐԾՈՒՆԵՈՒԹՅՈՒՆԻՑ ՀԱՍՈՒՅԹԸ
REVENUES FROM THE AUXILIARY AND SUBSIDIARY TRANSPORT ACTIVITY
ВЫРУЧКА ОТ ВСПОМОГАТЕЛЬНОЙ И ДОПОЛНИТЕЛЬНОЙ ТРАНСПОРТНОЙ ДЕЯТЕЛЬНОСТИ**

(մլն. դրամ)

(mln. drams)
(млн. драмов)

	2010	2011	2012	2013	2014	
Ընդամենը	38 340.7	44 686.3	47 295.1	51 702.3	61 825.2	Total Всего
այդ թվում՝						of which: в том числе:
երկաթուղային	853.7	1 004.9	618.0	369.7	346.1	railway железнодорожный
ավտոմոբիլային	8 857.3	11 366.5	11 891.0	11 413.8	9 565.8	road автомобильный
օդային	28 629.7	32 314.9	34 786.1	39 918.8	51 913.3	air воздушный

ՏՐԱՆՍՊՈՐՏ ԵՎ ԿԱՊ - TRANSPORT AND COMMUNICATION - ТРАНСПОРТ И СВЯЗ

247. ՀԻՄՆԱԿԱՆ ՄԻՋՈՑՆԵՐՆ ԸՍՏ ԸՆԴՀԱՆՈՒՐ ՕԳՏԱԳՈՐԾՍԱՆ ՏՐԱՆՍՊՈՐՏԻ
ՏԵՍԱԿՆԵՐԻ, տարեվերջին
REVENUES AND EXPENDITURES FROM PASSENGER TRANSPORTATION, at the end of year
ОСНОВНЫЕ СРЕДСТВА ПО ВИДАМ ТРАНСПОРТА ОБЩЕГО ПОЛЬЗОВАНИЯ, на конец года

(սկզբնական արժեքով, մլն. դրամ) (according to primary value, mln. drams)
(по первоначальной цене, млн. драм)

	2010	2011	2012	2013	2014	
Ընդամենը	313 600.4	396 216.2	428 968.6	434 649.6	439 649.2	Total Всего
այդ թվում՝						of which:
երկաթուղային	78 406.0	90 330.4	103 348.9	112 580.9	125 942.8	в том числе: railroad железнодорожный
ավտոմոբիլային	38 129.0	49 756.4	58 723.8	69 721.1	62 253.5	motor vehicles автомобильный
օդային	83 421.5	135 617.0	146 055.6	128 693.1	127 165.2	air воздушный
էլեկտրատրանսպորտ	17 249.0	23 459.6	25 775.7	28 569.3	29 165.4	electric transport электротранспорт
մայրուղային խողովակաշար	96 394.9	97 052.8	95 064.6	95 085.2	95 122.3	trunk pipeline магистральный трубопровод

248. ՀԱՂՈՐԳԱԿՑՈՒԹՅԱՆ ՈՒՂԻՆԵՐԻ ԽՏՈՒԹՅՈՒՆԸ ՀԱՆՐԱՊԵՏՈՒԹՅԱՆ ՏԱՐԱԾՔՈՒՄ
DENSITY OF COMMUNICATION WAYS ON THE TERRITORY OF THE REPUBLIC
ГУСТОТА ПУТЕЙ СООБЩЕНИЯ НА ТЕРРИТОРИИ РЕСПУБЛИКИ

(տարեվերջին, 1 000 կմ² տարածքին ընկնող ուղիները, կմ) (end of year, km of ways per 1 000 km² of territory)
(на конец года, км путей на 1 000 км² территории)

	2010	2011	2012	2013	2014	
Երկաթուղային գծեր, ընդամենը	29.3	28.7	28.8	28.5	28.4	Railway tracks, total Железнодорожных путей - всего
այդ թվում՝						of which:
ընդհանուր օգտագործման	24.4	23.8	23.7	23.6	23.6	в том числе: general purpose общего пользования
ոչ ընդհանուր օգտագործման	4.9	4.9	5.1	4.9	4.8	non - general purpose не общего пользования
Ավտոմոբիլային ճանապարհներ, ընդամենը որից՝	344.3	347.0	340.7	338.1	325.3	Motor roads - total Автомобильные дороги - всего
ընդհանուր օգտագործման	260.5	260.5	261.9	262.0	254.4	of which: из коих: general purpose общего пользования

ՏՐԱՆՍՊՈՐՏ ԵՎ ԿԱՊ - TRANSPORT AND COMMUNICATION - ТРАНСПОРТ И СВЯЗЬ

249. ՀԱՂՈՐԴԱԿՑՈՒԹՅԱՆ ՈՒՂԻՆԵՐԻ ՇԱՀԱԳՈՐԾՎՈՂ ԵՐԿԱՐՈՒԹՅՈՒՆԸ, տարեվերջին
 OPERATIONAL LENGTH OF COMMUNICATION WAYS, end of year
 ЭКСПЛУАТАЦИОННАЯ ПРОТЯЖЕННОСТЬ ПУТЕЙ СООБЩЕНИЯ, на конец года

	2010	2011	2012	2013	2014	
(կմ)						(km)
						(км)
Երկաթուղային գծեր, ընդամենը	871.1	853.9	855.3	848.1	845.0	Railway tracks, total
այդ թվում՝						Железнодорожные пути - всего
ընդհանուր օգտագործման	725.6	707.4	703.2	703.2	703.2	of which:
նչ ընդհանուր օգտագործման	145.5	146.5	152.1	144.9	141.8	в том числе:
						general purpose
						общего пользования
						non- general purpose
						необщего пользования
Ավտոմոբիլային ճանապարհներ, ընդամենը	10 241.4	10 320.9	10 133.8	10 056.4	9 674.2	Total motor roads
այդ թվում՝						Автомобильные дороги - всего
ընդհանուր օգտագործման	7 749	7 749	7 789	7 792	7 568	of which:
նչ ընդհանուր օգտագործման	2 492.4	2 571.9	2 344.8	2 264.4	2 106.2	в том числе:
						general purpose
						общего пользования
						non- general purpose
						необщего пользования
Մայրուղային խողովակաշարեր (գազամուղ)	1 632.5	1 649.9	1 614.6	1 607.9	1 593.7	Total line (gas pipeline)
						Магистральные трубопроводы
						(газопровод)

250. ԸՆԴՀԱՆՈՒՐ ՕԳՏԱԳՈՐԾՄԱՆ ԱՎՏՈՄՈԲԻԼԱՅԻՆ ՃԱՆԱՊԱՐՀՆԵՐԻ ԵՐԿԱՐՈՒԹՅՈՒՆՆԸ
 ԸՍՏ ԾԱԾԿՈՒՅԹԻ ՏԵՍԱԿՆԵՐԻ
 THE LENGTH OF GENERAL PURPOSE PUBLIC ROADS BY TYPE OF SURFACE
 ПРОТЯЖЕННОСТЬ АВТОМОБИЛЬНЫХ ДОРОГ ОБЩЕГО ПОЛЬЗОВАНИЯ ПО ВИДАМ ПОКРЫТИЙ

	2010	2011	2012	2013	2014	
(կմ)						(km)
						(км)
Ըճանապարհներ, ընդամենը	7 749	7 749	7 789	7 792	7 568	Roads, total
այդ թվում՝						Дороги - всего
կապիտալ	3 893	3 893	3 909	3 917	4 829	of which:
թեթևացված	1 746	1 746	1 769	1 769	1 115	в том числе:
անցողիկ	2 110	2 110	2 111	2 106	1 624	capital
						капитальные
						lightly built
						облегченные
						transit
						переходные

ՏՐԱՆՍՊՈՐՏ ԵՎ ԿԱՊ - TRANSPORT AND COMMUNICATION - ТРАНСПОРТ И СВЯЗ

251. ԸՆԴՀԱՆՈՒՐ ՕԳՏԱԳՈՐԾՄԱՆ ՄԻՋՊԵՏԱԿԱՆ, ՀԱՆՐԱՊԵՏԱԿԱՆ ԵՎ ՏԵՂԱԿԱՆ
ՆՇԱՆԱԿՈՒԹՅԱՆ ԱՎՏՈՂԱՆԱՊԱՐՀՆԵՐԻ ԵՐԿԱՐՈՒԹՅՈՒՆԸ
LENGTH OF GENERAL PURPOSE PUBLIC ROADS OF INTERGOVERNMENTAL,
REPUBLICAN AND LOCAL IMPORTANCE
ПРОТЯЖЕННОСТЬ АВТОМОБИЛЬНЫХ ДОРОГ МЕЖГОСУДАРСТВЕННОГО, РЕСПУБЛИКАНСКОГО
И МЕСТНОГО ЗНАЧЕНИЯ

(կմ) (km)
(км)

	2010	2011	2012	2013	2014	
Ընդհանուր օգտագործման ավտոմո- բիլային ճանապարհներ	7 749	7 749	7 789	7 792	7 568	General purpose motor roads Автомобильные дороги общего пользования
միջպետական նշանակության ճա- նապարհներ	1 730	1 730	1 732	1 735	1 803	roads of intergovernmental importance дороги межгосударственного зна- чения
հանրապետական նշանակության ճանապարհներ	4 057	4 057	4 040	4 040	1 964	roads of republican importance дороги республиканского значения
տեղական նշանակության ճանա- պարհներ	1 962	1 962	2 017	2 017	3 801	roads of local importance дороги местного значения

252. ԾԱՆԱՊԱՐՀԱՏՐԱՆՍՊՈՐՏԱՅԻՆ ՊԱՏԱՀԱՐՆԵՐ¹
TRAFFIC ACCIDENTS ¹
ДОРОЖНО-ТРАНСПОРТНЫЕ ПРОИСШЕСТВИЯ¹

	2010	2011	2012	2013	2014	
Պատահարների քանակը	1 974	2 319	2 602	2 824	3 156	Number of accidents Число происшествий
Պատահարներից տուժել է, մարդ.						Number of suffered from accidents, persons: Пострадало от происшествий, человек:
գոհվել է	294	327	311	316	297	killed погибло
վիրավորվել է	2 670	3 354	3 739	3 994	4 479	injured ранено

¹ Փաստացի պատահարների քանակն ըստ ՀՀ կառավարության առընթեր ՀՀ ոստիկանության տվյալների:
Number of actual accidents according to the data of Police RA by the Government of RA.
Фактическое число происшествий, по данным Полиции РА при Правительстве РА.

ՏՐԱՆՍՊՈՐՏ ԵՎ ԿԱՊ - TRANSPORT AND COMMUNICATION - ТРАНСПОРТ И СВЯЗЬ

253. ՓՈՍՏԱՅԻՆ ԵՎ ՍՈՒՐՀԱՆԴԱԿԱՅԻՆ ԳՈՐԾՈՒՆԵՈՒԹՅԱՆ ՑՈՒՑԱՆԻՇՆԵՐԸ
INDICATORS OF POST AND COURIER ACTIVITIES
ПОКАЗАТЕЛИ ПОЧТОВОЙ И КУРЬЕРСКОЙ ДЕЯТЕЛЬНОСТИ

	2010	2011	2012	2013	2014	
Հասույթը (առանց ԱԱՀ-ի, ընթացիկ գներով), մլն. դրամ	2 457.4	2 262.0	2 977.6	3 099.4	2 606.7	Revenues (without VAT, at current prices), mln. drams Выручка (без НДС, в текущих ценах), млн. драмов
Առաքվել են, 1 000						Dispatched, 1 000 Отправлено, 1 000
նամակներ, փոստային բացիկներ, ծանրոցածրարներ	3 443.9	3 877.0	4 781.1	5 661.9	7 423.6	letters, postal cards, parcels писем, почтовых открыток, бандеролей
ծանրոցներ	14.6	12.2	14.2	16.0	13.4	parcels посылок

254. ՀԻՄՆԱԿԱՆ ՄԻՋՈՑՆԵՐԻ ԱՈՎԱՅՈՒԹՅՈՒՆԸ ՓՈՍՏԱՅԻՆ ԵՎ ՍՈՒՐՀԱՆԴԱԿԱՅԻՆ ԳՈՐԾՈՒՆԵՈՒԹՅՈՒՆ ԻՐԱԿԱՆԱՑՆՈՂ ԿԱԶՄԱԿԵՐՊՈՒԹՅՈՒՆՆԵՐՈՒՄ
AVAILABILITY OF FIXED ASSETS IN POST AND COURIER ORGANIZATIONS
НАЛИЧИЕ ОСНОВНЫХ СРЕДСТВ В СФЕРЕ ОРГАНИЗАЦИЙ ПОЧТОВОЙ И КУРЬЕРСКОЙ ДЕЯТЕЛЬНОСТИ

(մլն. դրամ)

(mln drams)

(млн. драмов)

	2010	2011	2012	2013	2014	
Ընդամենը	11 730.7	11 916.7	12 017.6	12 296.6	11 526.7	Total Всего
այդ թվում՝						of which:
շենքեր	9 852.8	9 909.5	9 567.2	9 629.9	9 937.0	в том числе: dwellings
կառուցվածքներ	-	-	-	-	-	здания
մեքենաներ և սարքավորումներ	806.2	945.5	1 249.7	1 269.5	592.5	constructions сооружения
փոխանցվող հարմարանքներ	-	-	-	-	-	machines and equipment машины и оборудования
տրանսպորտային միջոցներ	747.0	690.7	612.4	683.5	497.4	adapters передаточные устройства
գործիքներ, արտադրական և տնտեսական գույք	209.1	232.8	343.7	377.6	283.0	transport means транспортные средства
հիմնական միջոցների այլ տեսակներ	115.6	138.2	244.6	336.1	216.8	tools, production and household equipment инструменты, производственный и хозяйственный инвентарь
						other types of fixed assets другие виды основных средств

ՏՐԱՆՍՊՈՐՏ ԵՎ ԿԱՊ - TRANSPORT AND COMMUNICATION - ТРАНСПОРТ И СВЯЗЬ

**ԿԱՊ
COMMUNICATIONS
СВЯЗЬ**

**255. ԿԱՊԻ ՀԻՄՆԱԿԱՆ ՑՈՒՑԱՆԻՇՆԵՐԸ
MAIN INDICATORS OF COMMUNICATION
ОСНОВНЫЕ ПОКАЗАТЕЛИ СВЯЗИ**

	2010	2011	2012	2013	2014	
Առաքվել են, 1 000						Dispatched, 1 000
հեռագրեր	36.9	35.5	34.0	34.0	35.5	Отправлено, 1 000 telegrams телеграмм
Միջքաղաքային հեռախոսային խոսակցություններ, մլն.	27.1	19.4	25.1	28.1	29.3	Number of trunk calls, mln. Междугородные телефонные разговоры, млн.
Միջազգային հեռախոսային խոսակցություններ, մլն.	6.2	5.5	5.5	4.4	3.6	Number of international trunk calls, mln. Международные телефонные разговоры, млн.
Հիմնական հեռախոսային ապարատների քանակը, որոնք ելք ունեն ընդհանուր օգտագործման հեռախոսային ցանց, ընդամենը, 1 000	608.6	601.0	598.8	592.3	582.0	Number of main subscribers in the general-purpose network or those switched to it, total, 1 000 Число основных телефонных аппаратов телефонной сети общего пользования, которые имеют на нее выход -всего, 1 000
այդ թվում՝						of which:
քաղաքային հեռախոսային ցանցի	508.2	510.0	511.7	522.7	527.0	в том числе: urban telephone network городской телефонной сети
գյուղական հեռախոսային ցանցի	100.4	91.0	87.1	69.6	55.0	rural telephone network сельской телефонной сети
Հիմնական հեռախոսային ապարատների ընդհանուր քանակից՝ բնակարանային, 1 000	539.1	530.9	529.4	523.8	513.8	Private (home) telephone units in total number of main telephone units, 1 000 Из общего числа основных телефонных аппаратов домашние, 1 000
Բնակչության ապահովվածությունն ընդհանուր օգտագործման ցանցի տնային հիմնական հեռախոսային ապարատներով, 100 ընտանիքի հաշվով, հատ	68.3	69.5	69.2	68.5	67.4	Provision of population with main home telephone sets of network in general use per 100 family, unit Обеспеченность населения домашними основными телефонными аппаратами сети общего пользования на 100 семей, штук
Հեռուստակայանների քանակը, միավոր	225	227	239	247	252	Number of television stations, units Число телевизионных станций, единиц
Մալուխային հեռուստատեսության բաժանորդների քանակը, 1 000	12.7	18.6	55.6	70.2	86.1	Number of cabel TV subscribers (at the end of year), 1 000 Число абонентов кабельного телевидения (на конец года), 1 000

ՏՐԱՆՍՊՈՐՏ ԵՎ ԿԱՊ - TRANSPORT AND COMMUNICATION - ТРАНСПОРТ И СВЯЗЬ

Շարունակություն
Continued
Продолжение

	2010	2011	2012	2013	2014	
Բջջային կապի ակտիվ բաժանորդների քանակը (տարեվերջին), 1 000	3 135.7	3 210.8	3 322.8	3 346.3	3 459.1	Number of mobile phones' active subscribers (at the end of year), 1 000 Число активных абонентов сотовой связи (на конец года), 1 000
Ինտերնետ հասանելիության բաժանորդների քանակը (տարեվերջին), 1 000	1 920.0	1 818.8	1 914.1	2 036.3	2 084.2	Number of subscribers with the access to Internet (at the end of year), 1 000 Число абонентов с доступом в Интернет (на конец года), 1 000
որից՝ բջջային հեռախոսակապով	1 701.6	1 435.2	1 471.7	1 550.1	1 561.8	of which: through the mobile communication из них: через сотовую связь

256. ԿԱՊԻ ԾԱՌԱՅՈՒԹՅՈՒՆՆԵՐԻՑ ՀԱՍՈՒՅԹԸ (առանց ԱԱՀ-ի, ընթացիկ գներով)
REVENUES FROM COMMUNICATION SERVICES (without VAT, at current prices)
ВЫРУЧКА ОТ УСЛУГ СВЯЗИ (без НДС, в текущих ценах)

(մլն. դրամ)

(mln. drams)
(млн. драмов)

	2010	2011	2012	2013	2014	
Ընդամենը	172 337.2	171 785.6	176 170.7	183 914.1	180 730.5	Total Всего
այդ թվում՝						of which: в том числе:
հեռուստառադիոձրագրերի կազմում և հեռարձակում	10 496.6	11 516.1	10 955.9	10 182.8	9 141.0	creating and broadcasting of radio and television programs создание и вещание телерадиопередач
հեռահաղորդակցության այդ թվում՝	161 840.6	160 269.5	165 214.8	173 731.3	171 589.5	telecommunications телекоммуникационная связь
հեռագրական	54.1	47.8	46.7	46.9	36.0	including: в том числе: telegraphic телеграфная
հեռախոսային	34 356.6	29 347.8	24 080.9	23 129.4	23 084.7	telephone телефонная
որանցից՝						of which: из них:
բաժանորդային վարձերից և միանվագ ծառայություններից	8 671.9	8 428.4	8 110.5	7 546.3	7 403.2	subscription fees and one-off services от абонентной платы и единовременных услуг
մալուխային հեռուստատեսային համակարգերի սպասարկման և շահագործման	663.8	990.0	2 219.8	2 779.7	3 381.3	maintenance and operation of the systems of cable television обслуживание и эксплуатация систем кабельного телевидения

ՏՐԱՆՍՊՈՐՏ ԵՎ ԿԱՊ - TRANSPORT AND COMMUNICATION - ТРАНСПОРТ И СВЯЗЬ

Շարունակություն
Continued
Продолжение

	2010	2011	2012	2013	2014	
բջջային	99 635.9	96 177.5	106 237.3	111 192.8	107 710.0	cellular сотовая
ինտերնետ հասանելիության	21 226.5	29 126.9	27 816.9	29 744.0	30 905.3	Internet accessibility обеспечение доступа в Интернет
արբանյակային (բացառությամբ ինտերնետ հասանելիությամբ)	33.5	52.7	67.5	102.8	46.0	satellite(without access to the Internet) спутниковая (кроме доступа в Интернет)
հեռահաղորդակցական կապի այլ ծառայություններ	5 870.2	4 526.8	4 745.7	6 735.7	6 426.2	other services of telecommunication другие услуги телекомму- никационной связи

**257. ՀԻՄՆԱԿԱՆ ՄԻՋՈՑՆԵՐԻ ԱՌՎԱՅՈՒԹՅՈՒՆԸ ԿԱՊԻ ՈԼՈՐՏԻ
ԿԱԶՄԱԿԵՐՊՈՒԹՅՈՒՆՆԵՐՈՒՄ
FIXED ASSETS IN THE SPHERE OF COMMUNICATION ORGANIZATIONS
НАЛИЧИЕ ОСНОВНЫХ СРЕДСТВ В СФЕРЕ ОРГАНИЗАЦИЙ СВЯЗИ**

(ըստ սկզբնական արժեքի, մլն. դրամ)

(by the primary cost, mln. drams)
(по первоначальной цене, млн.)

	2010	2011	2012	2013	2014	
Ընդամենը	329 266.3	328 276.7	378 553.6	415 994.0	445 126.2	Total Всего
այդ թվում՝						of which:
շենքեր	25 165.0	25 356.9	30 178.8	30 372.3	30 337.6	в том числе: dwellings
կառուցվածքներ	6 526.2	10 215.9	17 292.0	19 810.3	24 783.6	здания constructions
մեքենաներ և սարքավորումներ	174 742.2	176 520.6	184 124.5	196 225.9	209 372.2	сооружения machines and equipment
փոխանցվող հարմարանքներ	84 420.0	71 444.8	94 068.6	106 153.7	111 712.2	машины и оборудования adapters
տրանսպորտային միջոցներ	3 616.6	3 787.9	4 145.9	4 220.7	4 386.8	передаточные устройства transport means
գործիքներ, արտադրական և տնտեսական գույք	10 030.8	10 716.6	8 154.2	13 359.3	14 538.1	транспортные средства tools, production and householdequipment
հիմնական միջոցների այլ տեսակներ	24 765.5	30 234.0	40 589.6	45 851.8	49 995.7	инструменты, произ- водственный и хозяйст- венный инвентарь other types of fixed assets
						другие виды основных средств

ՏՐԱՆՍՊՈՐՏ ԵՎ ԿԱՊ - TRANSPORT AND COMMUNICATION - ТРАНСПОРТ И СВЯЗЬ

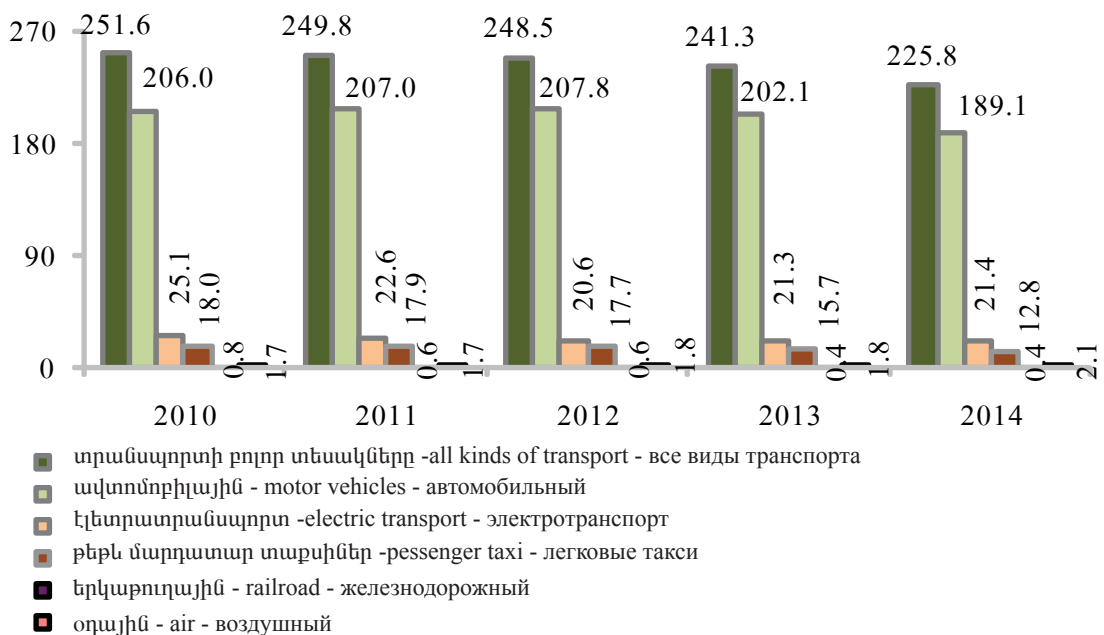
ԲԵՌՆԱՓՈՒՆԱԳՐՈՒՄՆԵՐՆ ԸՆԴՀԱՆՈՒՐ ՕԳՏԱԳՈՐԾՄԱՆ ՏՐԱՆՍՊՈՐՏԻ ՏԵՍԱԿՆԵՐՈՎ
 CARGO TRANSPORTATION BY TYPES OF GENERAL PURPOSE TRANSPORT
 ПЕРЕВОЗКИ ГРУЗОВ ПО ВИДАМ ТРАНСПОРТА ОБЩЕГО ПОЛЬЗОВАНИЯ

հազար տոննա - thousand tons - тысяч тонн



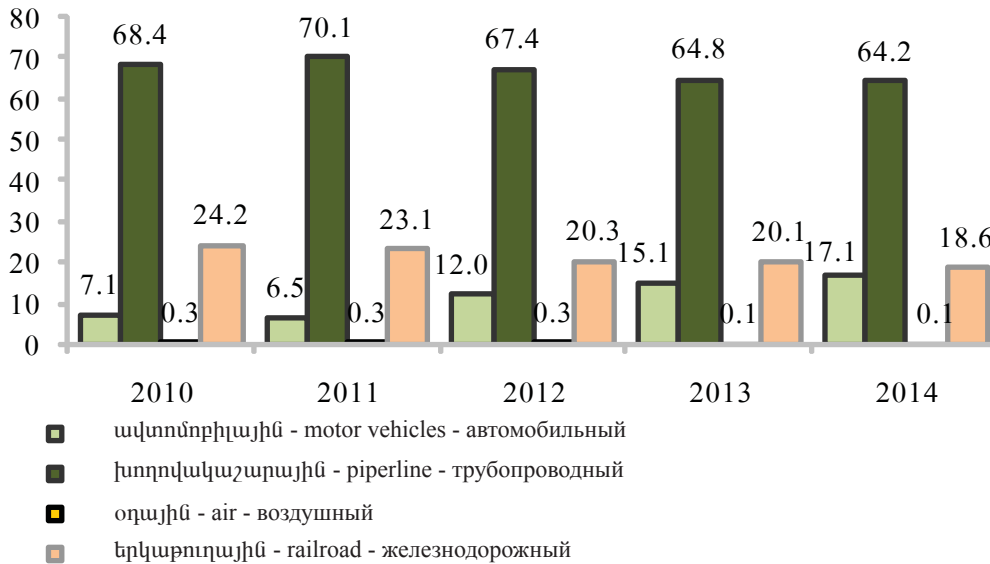
ՈՒՂԵՎՈՐՆԵՐԻ ՓՈՒՆԱԳՐՈՒՄՆ ԸՆԴՀԱՆՈՒՐ ՕԳՏԱԳՈՐԾՄԱՆ ՏՐԱՆՍՊՈՐՏԻ ՏԵՍԱԿՆԵՐՈՎ
 PASSENGERS TRANSPORTATION BY TYPES OF GENERAL PURPOSE TRANSPORT
 ПЕРЕВОЗКИ ПАССАЖИРОВ ПО ВИДАМ ТРАНСПОРТА ОБЩЕГО ПОЛЬЗОВАНИЯ

միլիոն ուղևոր - million passengers - миллион пассажиров



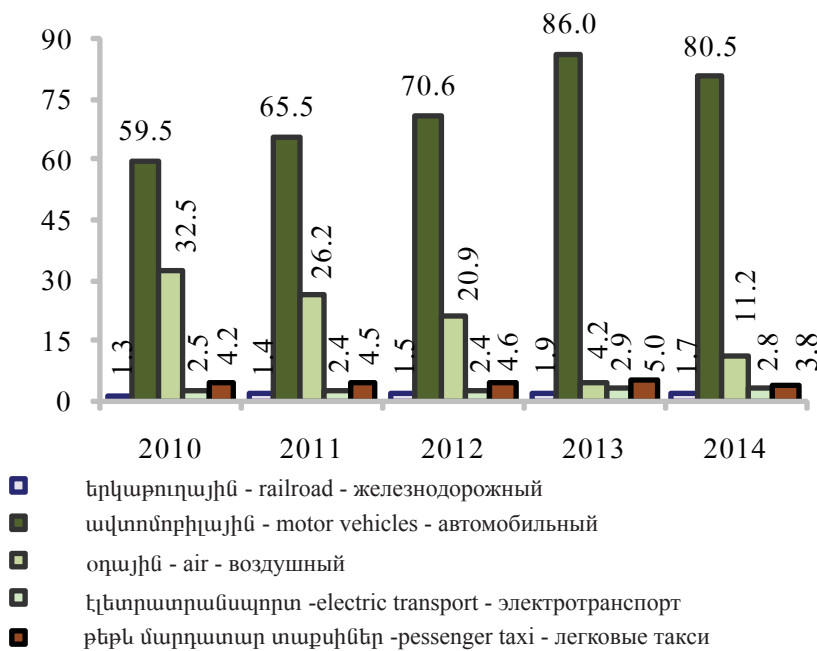
ԲԵՌՆԱՇՐՋԱՆԱՌՈՒԹՅԱՆ ԸՆԴՀԱՆՈՒՐ ԾԱՎԱԼՈՒՄ ՏՐԱՆՍՊՈՐՏԻ ԱՌԱՆՁԻՆ ՏԵՍԱԿՆԵՐԻ
 ԲԵՌՆԱՇՐՋԱՆԱՌՈՒԹՅԱՆ ՏԵՍԱԿԱՐԱՐ ԿՇԻՈՒՆ
 SHARE OF CARGO TURNOVER BY SEPARATE TYPES OF TRANSPORT IN TOTAL VOLUME OF CARGO
 TURNOVER
 УДЕЛЬНЫЙ ВЕС ГРУЗООБОРОТА ОТДЕЛЬНЫХ ВИДОВ ТРАНСПОРТА В ОБЩЕМ ОБЪЕМЕ ГРУЗООБОРОТА

տոկոսներով - in percents - в процентах



ՈՒՂԵՎՈՐԱՇՐՋԱՆԱՌՈՒԹՅԱՆ ԸՆԴՀԱՆՈՒՐ ԾԱՎԱԼՈՒՄ ՏՐԱՆՍՊՈՐՏԻ ԱՌԱՆՁԻՆ
 ՏԵՍԱԿՆԵՐԻ ՈՒՂԵՎՈՐԱՇՐՋԱՆԱՌՈՒԹՅԱՆ ՏԵՍԱԿԱՐԱՐ ԿՇԻՈՒՆ
 SHARE OF PASSENGER TURNOVER BY SEPARATE TYPES OF TRANSPORT IN TOTAL VOLUME
 OF PASSENGER TURNOVER
 УДЕЛЬНЫЙ ВЕС ПАССАЖИРООБОРОТА ОТДЕЛЬНЫХ ВИДОВ ТРАНСПОРТА В ОБЩЕМ ОБЪЕМЕ
 ПАССАЖИРООБОРОТА

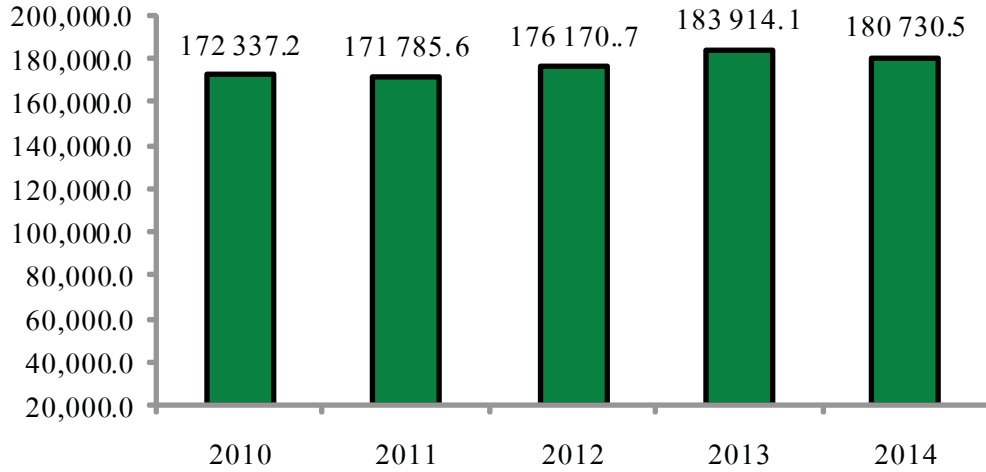
տոկոսներով - in percents - в процентах



ՏՐԱՆՍՊՈՐՏ ԵՎ ԿԱՊ - TRANSPORT AND COMMUNICATION - ТРАНСПОРТ И СВЯЗЬ

ԿԱՊԻ ԾԱՌԱՅՈՒԹՅՈՒՆՆԵՐԻՑ ՀԱՍՈՒՅԹԸ, առանց ԱԱՀ (ընթացիկ գներով)
 REVENUES FROM COMMUNICATION SERVICES, excluding VAT (at current prices)
 ВЫРУЧКА ОТ УСЛУГ СВЯЗИ, без НДС (в текущих ценах)

միլիոն դրամ - million drams - миллион драмов



■ կապի ծառայություններից հասույթ - revenues from communication activities -
 выручка от услуг связи.